



VIDEOMÖTEN MED ZOOM

Kort introduktion

Västerbottens Skyttesportförbundet

Årsmöte via Zoom/telefon

Västerbottens Skyttesportförbund kommer i år att genomföras på distans via webben (zoom) eller via telefon.

- Varje förening anmäler vilka representanter som skall delta, varje förening får anmäla mellan 1-3 enligt röstlängden. Skicka epostadress på de som skall representera Er förening till vasterbotten@skyttesport.se
- Era representanter kommer att få ett mail med länk och telefonnummer till årsmötet **tisdag 21 april kl 18:30**.
- I instruktionen kommer även en test att erbjudas, **söndag 19 april kl 18:30-19:00** (så att Ni kan testa att Er zoom fungerar)



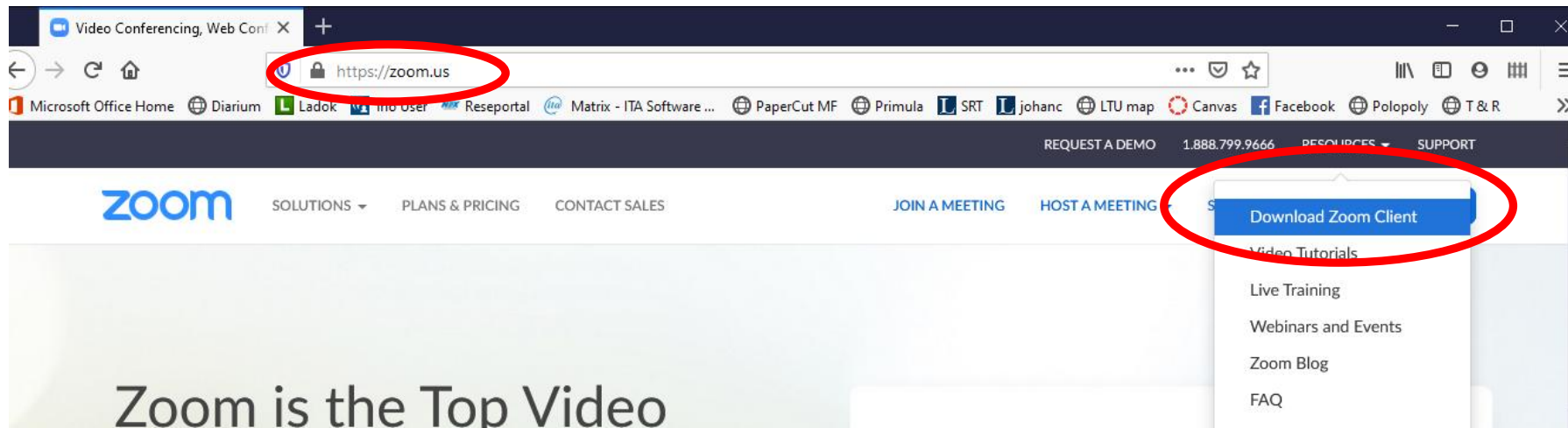
Årsmöte via Zoom/telefon

- Hemsida: <https://zoom.us>
- Det är gratis att delta
- Kan köras i webbläsaren eller som fristående program (rekommenderas).



Kom igång

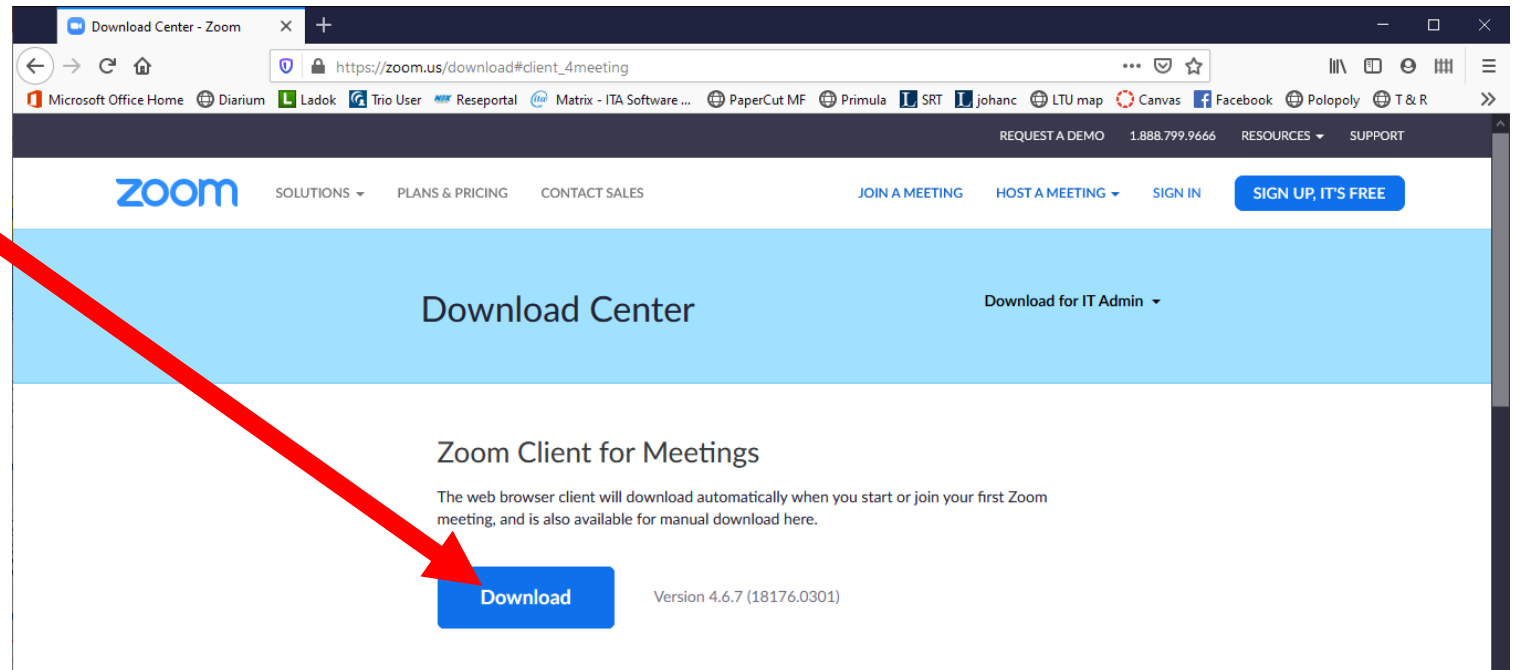
- För att endast delta i möten via webbläsaren behövs ingen användare. Då räcker det att klicka på en möteslänk från den som är arrangör för mötet (sk. meeting host).
- För att ladda ner och använda appen (för Windows, Mac, Android, iPhone m.m.), gå hit:



Kom igång

- Ladda ner genom att klicka här,
- eller genom att söka i “butikens” på din mobila enhet

- Följ sedan instruktionerna



Hjälp online

- Zoom har flera egna instruktionsfilmer på engelska, här: <https://support.zoom.us/hc/en-us>
- På kommande bilder finns lite av informationen sammanfattad på svenska för de som vill **delta** i möten.



Att delta i möten

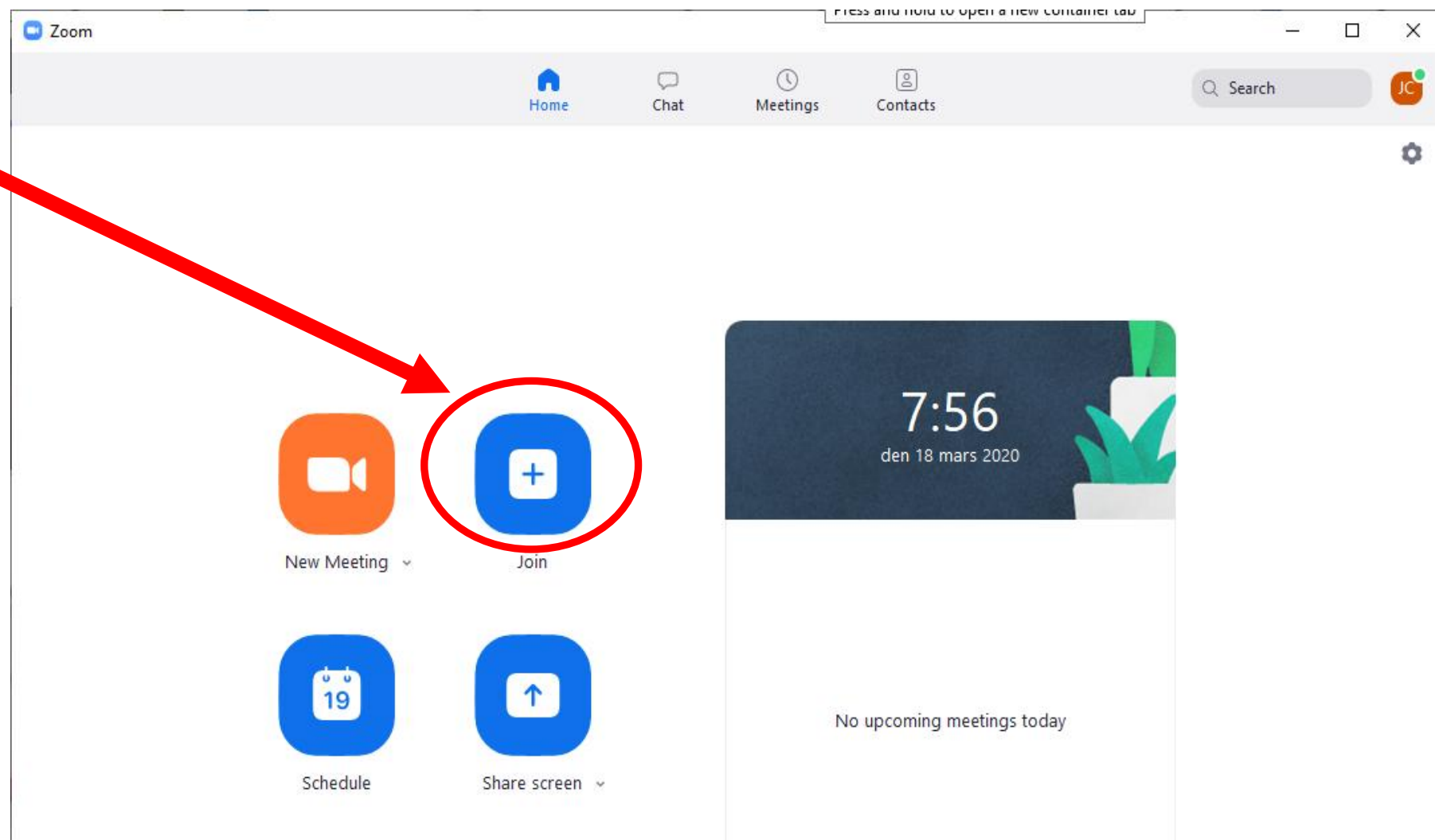
- Rekommenderar att man installerar den fristående appen för detta och börjar att beskriva detta. Det fungerar på samma sätt i webbläsaren, men viss funktionalitet är borta (omröstningar, grupprum m.m.)
- För att ansluta via dator eller mobil enhet:
 - Klicka på länken i inbjudan eller
 - Skriv in mötes-ID i appen.
- Man kan även ringa in till möten. Telefonnummer kommer med mötesinbjudan och sen ansluter man genom att slå in mötets ID (9-12 siffror). Ibland kan värden för mötet satt en pinkod/meeting password. I så fall kommer även detta att efterfrågas.



Ansluta till möten

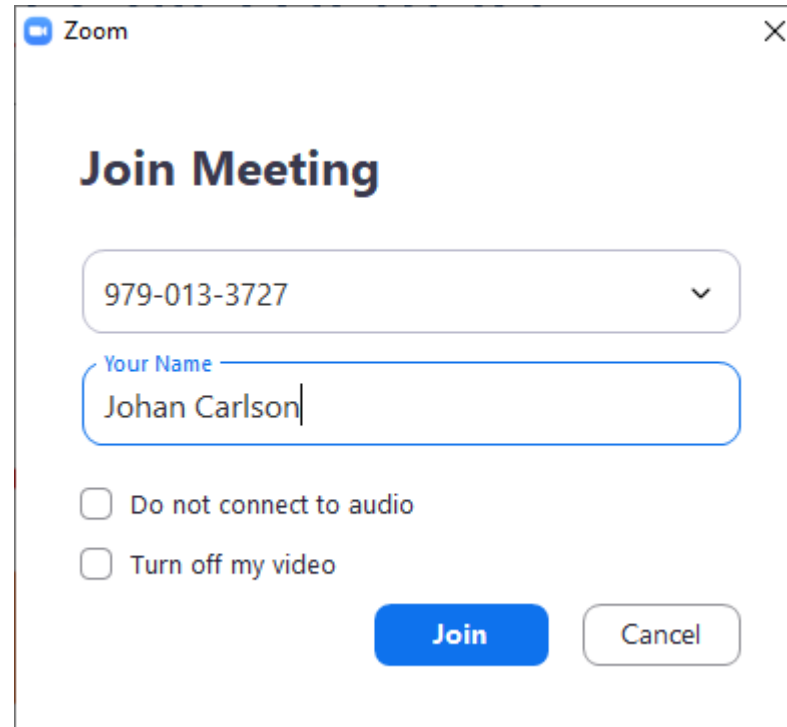
- Starta klienten
- Klicka här

(så här ser det ut i Windows, men appen finns för Mac, iPhone och Android också)



Ansluta till möten

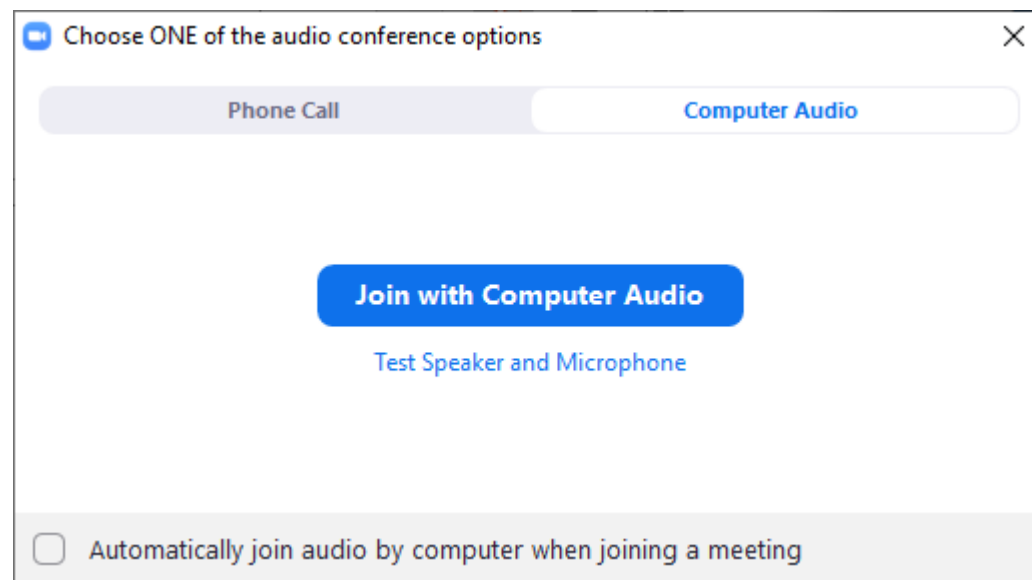
- Knappa in mötes-ID
- Skriv ditt namn
- Klicka på “Join”



The image shows a screenshot of the Zoom 'Join Meeting' dialog box. At the top left, there is a Zoom logo and the word 'Zoom'. At the top right, there is a close button (X). The main heading is 'Join Meeting'. Below this, there is a dropdown menu containing the meeting ID '979-013-3727'. Underneath the dropdown is a text input field labeled 'Your Name' with the name 'Johan Carlson' entered. At the bottom, there are two checkboxes: 'Do not connect to audio' and 'Turn off my video', both of which are currently unchecked. At the very bottom, there are two buttons: a blue 'Join' button and a white 'Cancel' button with a grey border.

Ansluta med datorljud

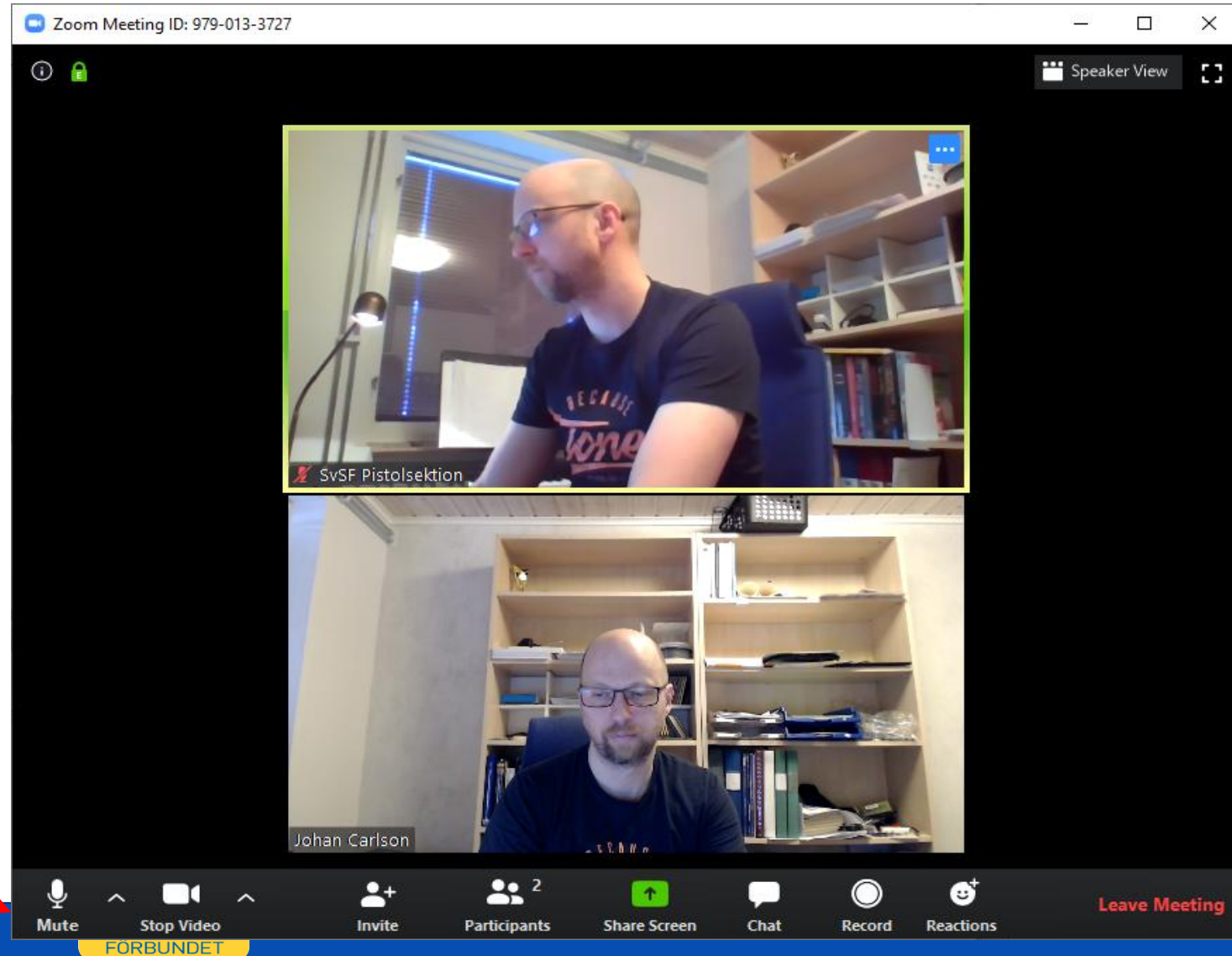
- När man klickat på “Join” kommer följande ruta upp.
- Om du har mikrofon på datorn, välj “Join with computer audio”,
- annars, klicka på fliken “Phone call”



I mötesrummet

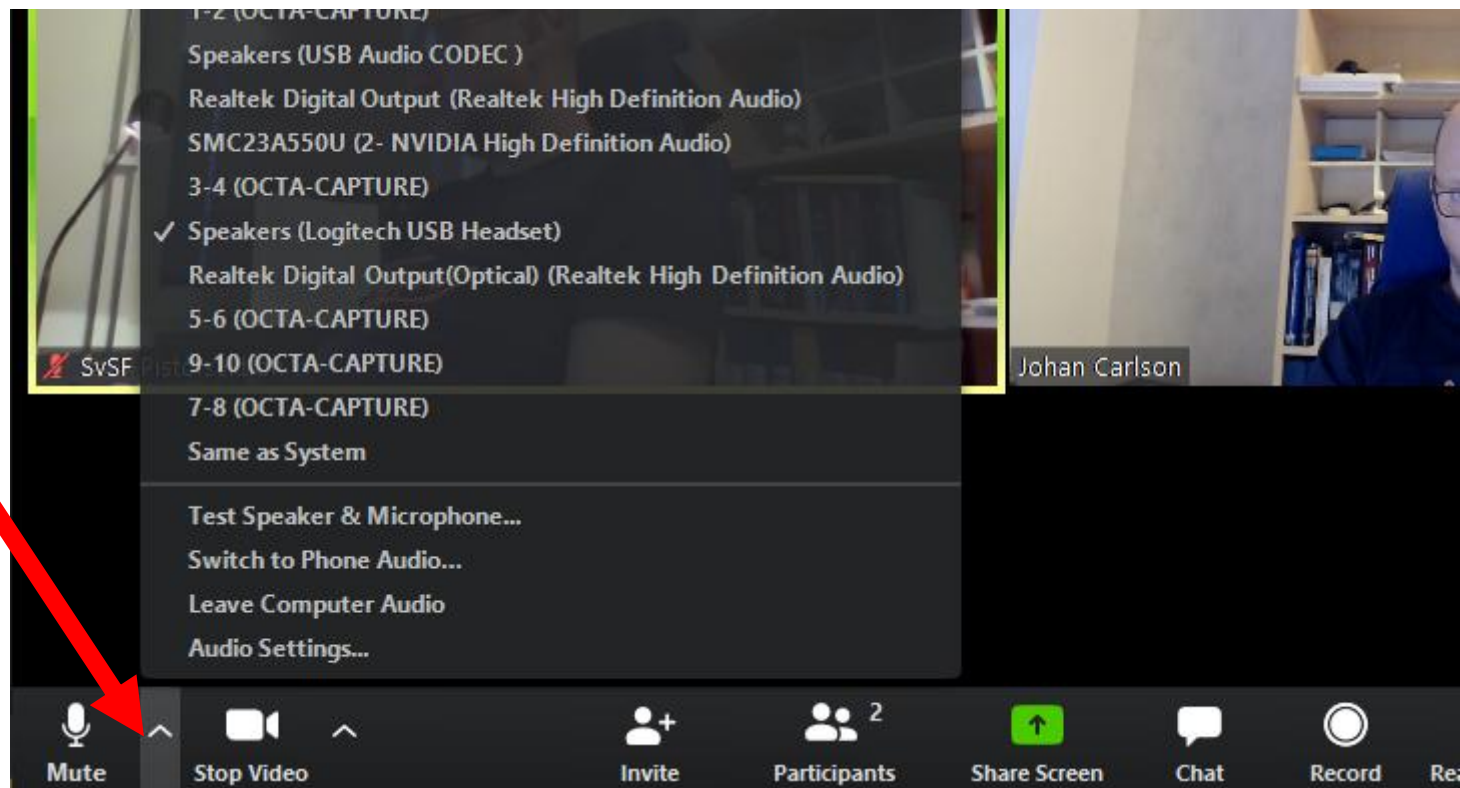
I menyraden längst ner på, som syns om man rör muspekaren över zoomfönstret, finns en del viktiga funktioner:

- Mikrofon på/av samt val av ljudkällor.
- Video på/av samt val av videokälla
- Möjlighet att bjuda in deltagare
- Lista deltagare
- Dela skärm, del av skärm m.m.
- Chat – bra om tekniken strular så att man kan meddelas sig via textmeddelande.
- Möjlighet att spela in mötet.



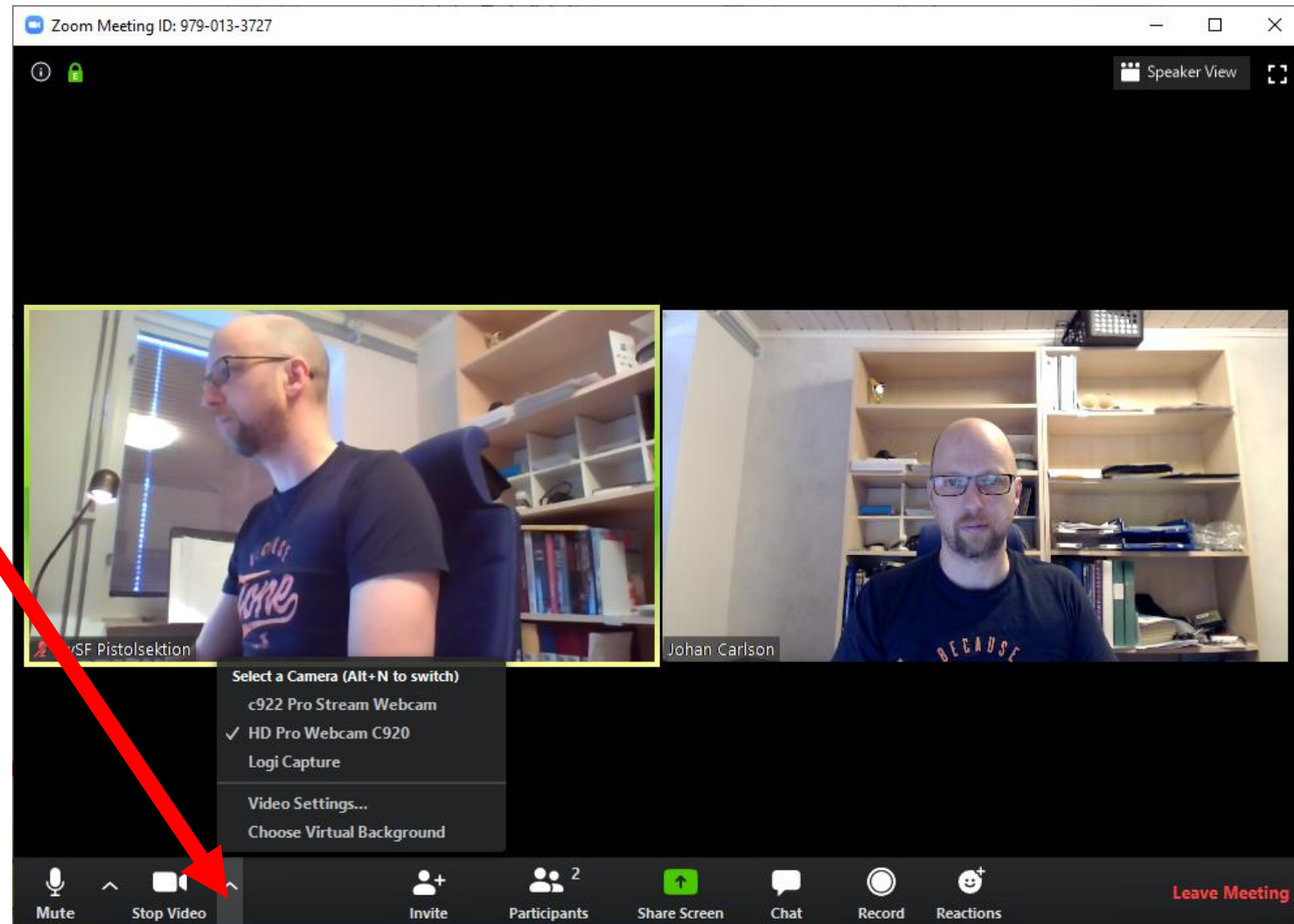
Ljudinställningar

- Klicka här:
- I menyn som dyker upp kan man välja mikrofon, högtalare samt test av ljud.
- Man kan även här växla över till ljud via telefon.



Videoinställningar

- Klicka här:
- I menyn som dyker upp kan man välja kamera och testa videoinställningarna
- Man kan även här växla över till ljud via telefon.



Tips för att delta i videomöten

- Stäng av din mikrofon när du inte pratar.
- Skaffa ett bra headset – ljud via datorns mikrofon och högtalare fungerar, men det blir sämre.
- Om ljud eller bild hackar (dålig bandbredd), börja med att stänga av videon. Vid fortsatta problem, växla över till ljud via telefon.
- Bekanta dig med programmet innan mötet.



www.skyttesport.se